

# Přihlášení Mobilním klíčem eGovernmentu

k Národnímu bodu

---

Mobilní klíč eGovernmentu představuje využití přihlašování bez potřeby zadávání dalších ověřovacích kódů. Po jeho instalaci a aktivaci Vám bude umožněno přihlašování ke službám využívajícím elektronickou identifikaci prostřednictvím Národního bodu.

Předpokladem pro použití tohoto způsobu přihlašování je, že máte nainstalovanou aplikaci Mobilní klíč eGovernmentu na svém telefonu (Android, iOS).

## Návod na připojení Mobilního klíče eGovernmentu k Národnímu bodu

Můžete využít dvou možností k připojení Mobilního klíče k Národnímu bodu:

- Pomocí datové schránky
- Použitím bankovní identity
  - pokud je Vaše banka již připojena do eIDENTITA.CZ
  - seznam připojených bank do eIDENTITA.CZ
    - Air Bank
    - Česká spořitelna
    - ČSOB
    - Komerční banka
    - MONETA Money Bank
    - Raiffeisenbank

### Datovou schránkou

- 1) Přihlaste se do Datové schránky na portálu <https://www.mojedatovaschranka.cz>
- 2) Dále klikněte na NASTAVENÍ

- 3) V menu nastavení vyberte INFORMACE O SCHRÁNCE -> Zřízení identity v Národním bodu -> PŘEJÍT NA ZŘÍZENÍ IDENTITY V NÁRODNÍM BODU

The screenshot shows the 'INFORMACE O SCHRÁNCE' (Information about the mailbox) settings page. The left sidebar contains a menu with items like 'NAPSAT ZPRÁVU', 'INFORMACE O SCHRÁNCE', 'MOŽNOSTI PŘIHLÁŠENÍ', 'NOTIFIKACE', 'EXTERNÍ APLIKACE', 'UŽIVATELÉ', 'PLACENÉ POŠTOVNÍ ZPRÁVY', 'DATOVÝ TREZOR', 'KREDITNÍ TRANSAKCE', and 'PRO VÝVOJÁŘE'. The 'INFORMACE O SCHRÁNCE' item is highlighted with a red arrow. The main content area shows a list of settings: 'Uživatel a schránka', 'Kredit a doplňkové služby', 'Zatížení systému', 'Osobní údaje', 'Zobrazení v Seznamu DS' (checked 'Povoleno'), and 'Zřízení identity v Národním bodu' (highlighted with a red arrow). A blue button 'PŘEJÍT NA ZŘÍZENÍ IDENTITY V NÁRODNÍM BODU' is also highlighted with a red arrow. The right sidebar contains text about setting up identity in the National Point and a button to proceed.

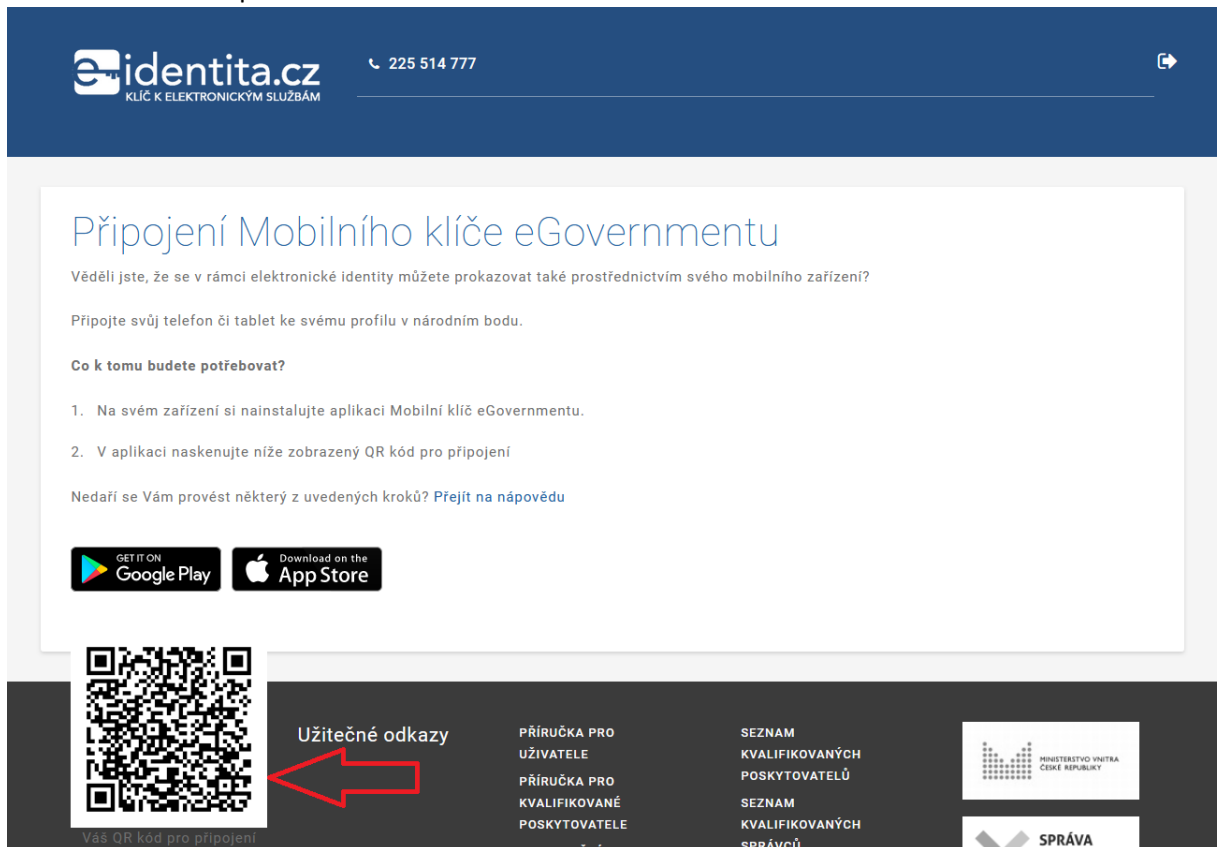
- 4) Dejte souhlas s předáním informací

The screenshot shows the 'SOUHLAS S PŘEDÁNÍM INFORMACÍ' (Consent to information transfer) page. The page contains a consent form with the following text: 'Již jste přihlášen do služby pro potřeby subjektu Správa základních registrů a jeho aplikace Národní bod pro identifikaci a autentizaci - NIA. Pokračováním v přihlášení do další služby budete z první služby odhlášen. Souhlasíte s pokračováním? Souhlasím s předáním informace o datové schránce a uživateli. Pro potřeby subjektu: Správa základních registrů, a jeho aplikace: Národní bod pro identifikaci a autentizaci - NIA'. There is a 'Zobrazit detaily' button and three buttons at the bottom: 'UKONČIT', 'PŘIHLÁSIT JAKO JINÝ UŽIVATEL', and 'SOUHLASÍM' (highlighted with a red arrow). The left sidebar contains a menu with items like 'NÁPOVĚDA', 'OCHRANA OSOBNÍCH ÚDAJŮ', 'PROHLÁŠENÍ O PŘÍSTUPNOSTI', and 'INFOLINKA 954 200 200'.

5) Budete přeměrování na portál eIDENTITA.CZ, zde vyberte Mobilní klíč eGovernmentu



6) Spustíte aplikaci Mobilní klíč eGovernmentu a oskenujete zobrazený QR kód, v aplikaci na telefonu se zobrazí potvrzovací kód



7) V portálu potvrďte potvrzovací kód

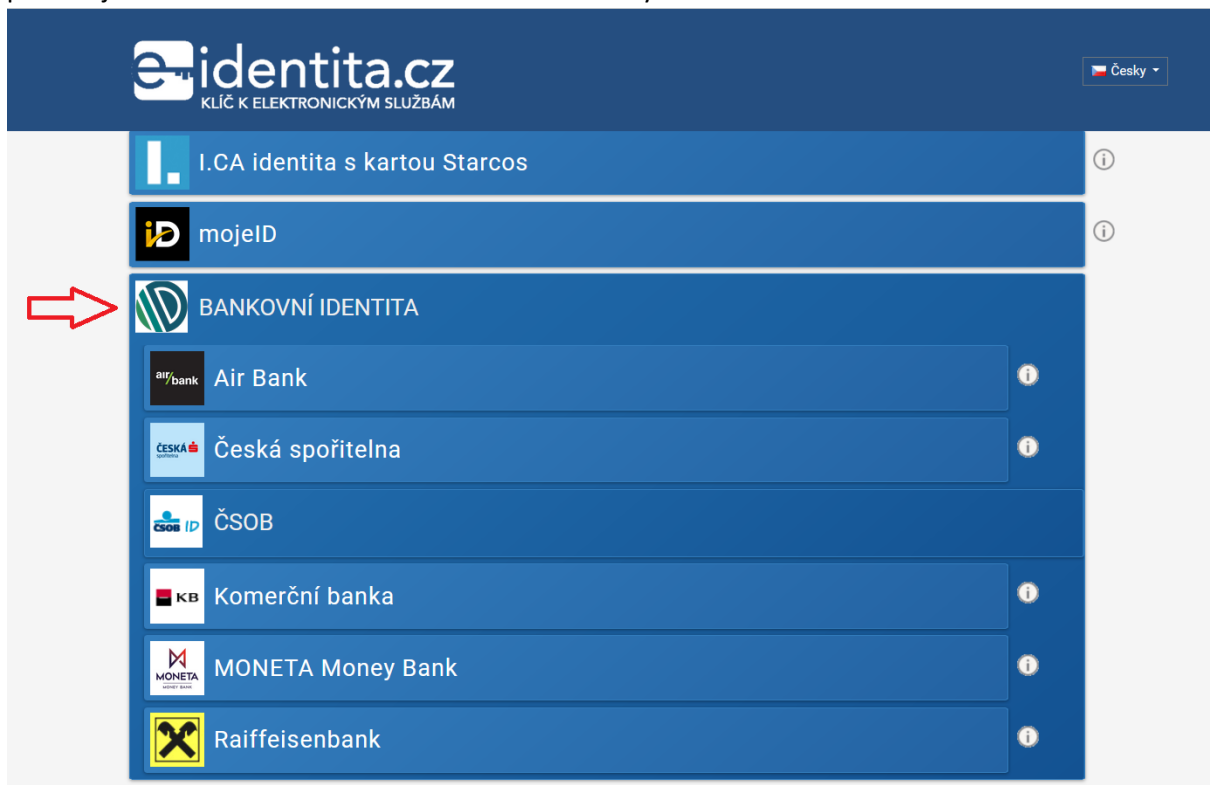
The screenshot shows the 'identita.cz' portal interface. At the top, there is a dark blue header with the logo 'identita.cz KLÍČ K ELEKTRONICKÝM SLUŽBÁM', a phone number '225 514 777', and a user profile 'OBČAN'. Below the header is a navigation bar with 'VAŠE ZÁZNAMY A IDENTIFIKAČNÍ PROSTŘEDKY' and 'MOBILNÍ KLÍČ EGOVERNMENTU'. The main content area is titled 'Připojení Mobilního klíče eGovernmentu'. It contains the text: 'Právě připojujeme mobilní zařízení', 'Byl na mobilním zařízení zobrazen stejný potvrzovací kód?', and a blurred verification code. There are two buttons: a yellow one labeled 'ANO, BYL ZOBRAZEN SPRÁVNÝ KÓD' with a red arrow pointing to it, and a grey one labeled 'NE, BYL ZOBRAZEN JINÝ KÓD'. Below the buttons, it says 'V tomto případě bude připojení Mobilního klíče eGovernmentu úspěšně dokončeno.' and 'Proces připojení Mobilního klíče eGovernmentu proběhl neúspěšně.'

1) A je hotovo, nyní se můžete přihlašovat do portálu národního bodu Mobilním klíčem eGovernmentu

The screenshot shows the 'identita.cz' portal interface. At the top, there is a dark blue header with the logo 'identita.cz KLÍČ K ELEKTRONICKÝM SLUŽBÁM', a phone number '225 514 777', and a user profile 'OBČAN'. Below the header is a navigation bar with 'VAŠE ZÁZNAMY A IDENTIFIKAČNÍ PROSTŘEDKY' and 'MOBILNÍ KLÍČ EGOVERNMENTU'. The main content area features a large green checkmark icon. To the right of the icon, the text reads: 'Máte hotovo!' and 'Můžete se ověřovat svým chytrým zařízením.' At the bottom, there is a blue link: 'Pokračovat na portál národního bodu'.

## Bankovní identitou

- 1) Na portálu [eIDENTITA.CZ](https://eidentita.cz) se přihlaste pomocí bankovní identity, stejným způsobem, jakým se přihlašujete do internetového bankovníctví Vaší banky



2) Po přihlášení klikněte na záložku OBČAN a pak na dlaždici Připojení Mobilního klíče

The screenshot displays the user interface of the eidentita.cz portal. At the top left, the logo 'eidentita.cz' is shown with the tagline 'KLÍČ K ELEKTRONICKÝM SLUŽBÁM'. To its right, the word 'OBČAN' is displayed with a red arrow pointing to it from the right. Further right, a phone number '225 514 777' is visible. The main heading reads 'Klíč k elektronickým službám'. Below this, there are two main sections of blue tiles. The first section, titled 'Vaše záznamy a identifikační prostředky', contains four tiles: 'Vaše údaje' (with a 'více >' link), 'Souhlasy s poskytováním Vašich údajů' (with a 'více >' link), 'Připojené identifikační prostředky' (with a 'více >' link), and 'Historie Vaší činnosti' (with a 'více >' link). The second section, titled 'Mobilní klíč eGovernmentu', contains three tiles: 'Připojení Mobilního klíče' (with a 'více >' link and a red arrow pointing to it from below), 'Správa Mobilních klíčů' (with a 'více >' link), and 'Odpojení Mobilního klíče' (with a 'více >' link').

- 3) Spustíte aplikaci Mobilní klíč eGovernmentu a oskenujete zobrazený QR kód, v aplikaci na telefonu se zobrazí potvrzovací kód

**eidentita.cz**  
KLÍČ K ELEKTRONICKÝM SLUŽBÁM

225 514 777

OBČAN

VAŠE ZÁZNAMY A IDENTIFIKAČNÍ PROSTŘEDKY | MOBILNÍ KLÍČ EGOVERNMENTU

Občan | Mobilní klíč eGovernmentu | Připojení Mobilního klíče

## Připojení Mobilního klíče eGovernmentu



Věděli jste, že se v rámci elektronické identity můžete prokazovat také prostřednictvím svého mobilního zařízení?



Připojte svůj telefon či tablet ke svému profilu v národním bodu.

**Co k tomu budete potřebovat?**

1. Na svém zařízení si nainstalujte aplikaci Mobilní klíč eGovernmentu.
2. V aplikaci naskenujte níže zobrazený QR kód pro připojení

Nedaří se Vám provést některý z uvedených kroků? [Přejít na nápovědu](#)



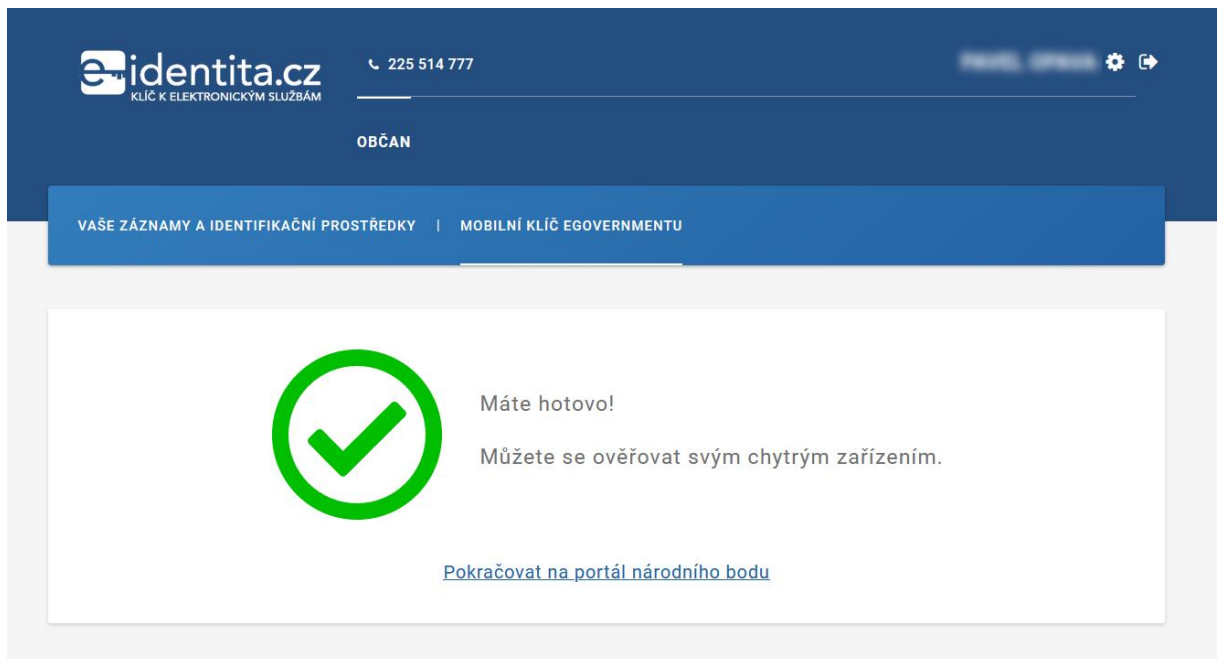
Váš QR kód pro připojení

4) V portálu potvrďte potvrzovací kód



The screenshot shows the 'identita.cz' portal header with the logo, phone number 225 514 777, and user status 'OBČAN'. A navigation bar contains 'VAŠE ZÁZNAMY A IDENTIFIKAČNÍ PROSTŘEDKY' and 'MOBILNÍ KLÍČ EGOVERNMENTU'. The main content area is titled 'Připojení Mobilního klíče eGovernmentu'. It displays a confirmation message: 'Právě připojujeme mobilní zařízení' and 'Byl na mobilním zařízení zobrazen stejný potvrzovací kód?'. A blurred verification code is shown in a dashed box. Below it are two buttons: 'ANO, BYL ZOBRAZEN SPRÁVNÝ KÓD' (highlighted in orange with a red arrow pointing to it) and 'NE, BYL ZOBRAZEN JINÝ KÓD'. A message below the buttons states: 'V tomto případě bude připojení Mobilního klíče eGovernmentu úspěšně dokončeno.' and 'Proces připojení Mobilního klíče eGovernmentu proběhl neúspěšně.'

5) A je hotovo, nyní se můžete přihlašovat do portálu národního bodu Mobilním klíčem eGovernmentu



The screenshot shows the 'identita.cz' portal header with the logo, phone number 225 514 777, and user status 'OBČAN'. A navigation bar contains 'VAŠE ZÁZNAMY A IDENTIFIKAČNÍ PROSTŘEDKY' and 'MOBILNÍ KLÍČ EGOVERNMENTU'. The main content area features a large green checkmark icon. To its right, the text reads: 'Máte hotovo!' and 'Můžete se ověřovat svým chytrým zařízením.' Below this is a blue link: 'Pokračovat na portál národního bodu'.